

# Opskrift

## Rib Stitch

### GARNFORBRUG

Hæklet med to tråde

Str.: 24 x 4 x H 18 cm 250 g

Str.: 34 x 4 x H 31 cm 350 g

Hæklefasthed: 14 hstm br/10 cm

Hæklenål: 4,5 - 5,0 mm



Hæklet i Go handmades Bohème Velvet "double" - et delikat og super blødt topkvalitets velourgarn: 100% Polyester, 50 g/70 m.



Go handmade  
kvalitetsdesign i en unik stil

[www.gohandmade.dk](http://www.gohandmade.dk)  
© 2020

## FORKORTELSER OG FORKLARINGER

lm	luftmaske
km	kædemaske
fm	fastmaske
hstm	halvstangmaske
hstm br	halvstangmaske bagom relief.
	Tråden rundt om nålen, stik nålen ind mellem stolperne fra bagsiden af arbejdet, til højre for den maske som løkken kommer fra. Før nålen rundt om stolpen og tag tråden med tilbage. Afslut som normal hstm.
vlm	Vendeluftmaske
(..)	angiver antal masker for de 2 taske størrelser.
	Den store størrelse står i parentes. Størrelser: lille (stor).
	For enden af omgangen/rækken - angiver antal masker i alt

## Rib Stitch Taske - i to størrelser

Lille: 24 x 4 x H 18 cm (Stor: 34 x 4 x H 31 cm)

### Grundstykket

Hækl en fundamentkæde, bestående af 50 (80) lm. 50 (80)  
Afslut med 2 vlm.

1.) Start i 3. m fra nålen og hække 50 (80) hstm. 50 (80)  
Afslut med 1 vlm.

2. - 36.) 50 (80) hstm br. 50 (80)  
*Der er i alt 18 (15) ribber.*

### Montering

#### Siderne:




Grundstykket (foto 1) foldes på midten, med vrangsiden udvendig.

Siderne hækles sammen på vrangsiden, med enkelttråd.

Start i toppen og hække fm mod bunden (foto 2 - 3).

Ca. 4 (10) cm fra bunden, hækles der skråt henover ca. 3 (4-5) ribber med km (foto 4 - 5).

*Den første side er færdig - den anden side laves på samme måde.*



A: Foto 2 - 3. B: Foto 4 - 5.

## Topkanten

Tasken vendes så retsiden er udvendig.  
 Start i en af toppens ender og hækle 4 omg km.

*Hæft trådender.*

*Tasken er klar til montering af diverse, foer, lynlåse, remme osv.*

# Godt at vide

## Nål størrelse og fasthed

Hæklere, hækler meget forskelligt: nogle hækler med en nål 2,0 mm og skaber samme resultat som en person, der hækler med en nål 4,0 mm. Dette har vi erfaret fra vores eget team, som har været med til at hækle.

Nøglen til at hækle en bestemt størrelse, handler mere om hæklestilen end om størrelsen på nålen. Derfor anbefaler vi altid et spænd af nål størrelser.



I Go handmades store kollektion af tilbehør til tasker, finder du alt til taskens finish - hænke, remme, stoffer, knapper osv.

Go handmade  
kvalitetsdesign i en unik stil